



## @FAX.de effektiv und einfach

Entdecken Sie, wie einfach es ist per E-Mail Faxe, SMS oder auch Postbriefe zu versenden. Sie senden einfach eine E-Mail an [gateway@fax.de](mailto:gateway@fax.de), geben die Versendungsart an und hängen das jeweilige Dokument der Mail an.

## Aktivierung

Um das FAX.de Gateway erstmalig zu aktivieren, versenden Sie eine E-Mail wie hier beschrieben an: [gateway@fax.de](mailto:gateway@fax.de)

An:	<a href="mailto:gateway@fax.de">gateway@fax.de</a>
CC:	
Betreff:	REGISTER: USERID=157899, PASSWORD=1234

Durch diese Mail wird dann Ihr Konto für die @FAX.de-Dienste freigeschaltet.

**Hinweis:** Achten Sie bitte darauf, dass sowohl ihre Konto-Nummer (USERID) und auch Ihr Passwort korrekt eingetragen sind.

Sie erhalten dann unverzüglich eine Bestätigungsmail vom Gateway zurück:

### Wichtige Nachricht von [www.FAX.de](http://www.FAX.de)

Ihr Konto 151799 wurde für den Mailer mit der IP 84.143.134.39 freigegeben, Sie können jetzt die Gatewayfunktionen @fax.de benutzen Mit freundlichen Grüßen Ihr FAX.de Team support@fax.de



Diese Dokumente können Sie zusätzlich zu Ihrem Mailtext über @FAX.de versenden:



Fax.de PDF ~50.300

### Adobe-PDF Dokumente



Anschreiben\_zum\_...  
~45.000 Bytes

### Microsoft-Word Dokumente (ohne Script und nicht Passwort-geschützt!)



Message.html 7.908

### HTML-Dokumente alle HTML-Inhalte müssen öffentlich erreichbar sein



Hamburg-1.xls

### Excel-Dokumente ohne Passwort-Schutz



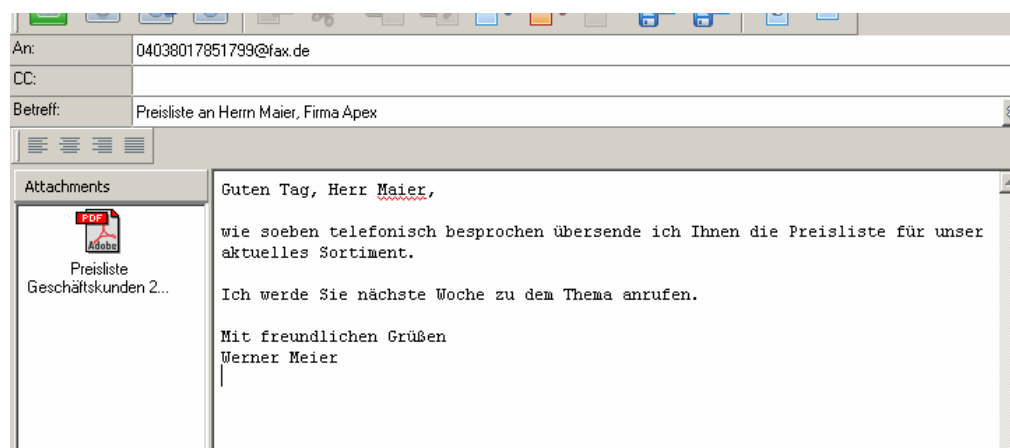
1504.tif ~38.100  
Bytes

### TIFF, JPG und GIF Bilder

## Fax @FAX.de

Um ein Fax über das FAX.de-Gateway zu versenden, geben Sie Ihre Mail wie folgt ein:

**Info:** Sie können in dem Mailtext auch ein Deckblatt für das Fax einfügen.

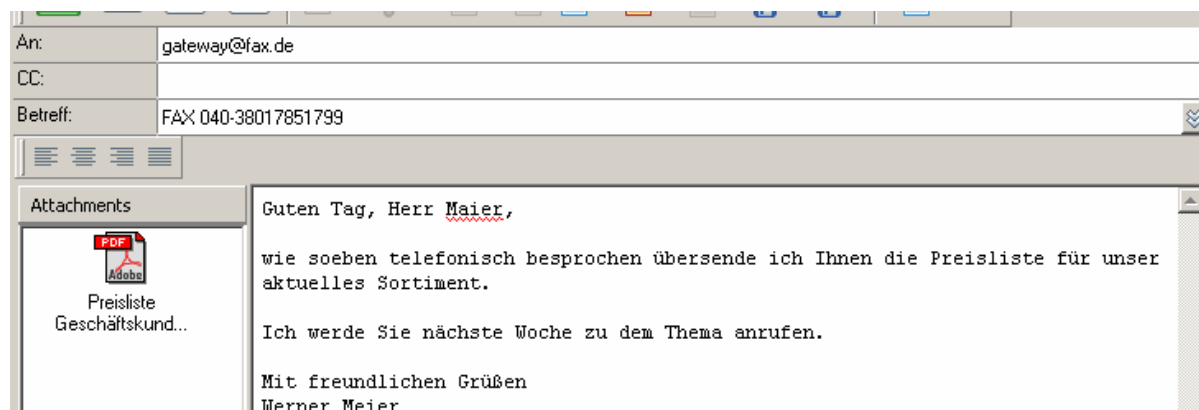


**Info:** In diesem Fall würde der E-Mail-Text als 1. Seite und die PDF-Preisliste als Folgeseiten an die Faxnummer 04038017851799 gesendet werden. Sie können beliebig viele Dokumente an eine Mail anhängen. Diese werden dann in der Auflistungsreihenfolge versendet. **Hinweis:** Wenn der E-Mail-Text weniger als 3 Zeilen Text beinhaltet, wird dieser Text NICHT mitgesendet.



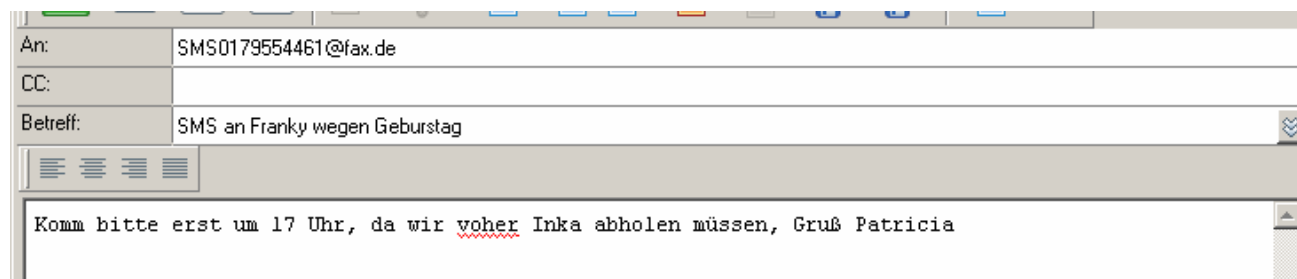
Alternativ kann die Mail auch wie folgt eingegeben werden:

**Info:** Nachteil bei dieser Alternative ist jedoch, dass Sie später in der Übersicht Ihres Mailprogramms den Betreff nicht eindeutig zuordnen können, da dort dann eine Faxnummer steht.

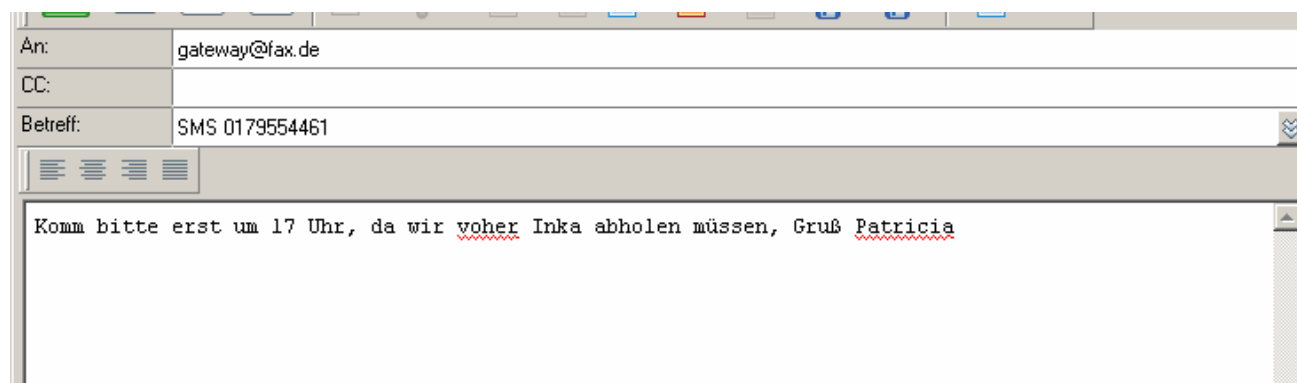


## **SMS @FAX.de**

Um eine SMS über das FAX.de Gateway zu versenden, gehen Sie wie folgt vor:



Oder alternativ:



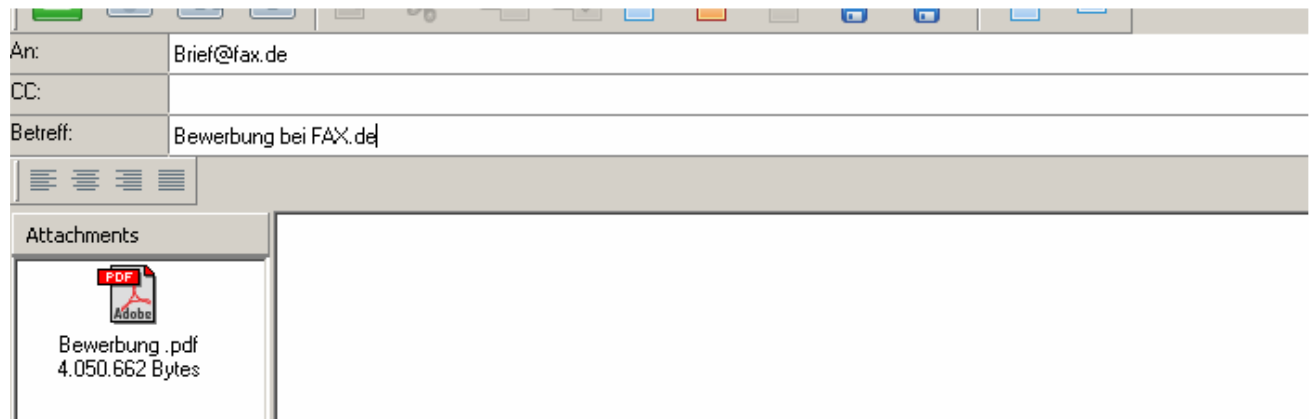
## **HINWEIS:**

Um Automatische Werbung Ihres eMail-Provider aus der SMS auszublenden, schließen Sie bitte die SMS mit <END> ab. Alles hiernach wird nicht in der SMS gesendet.



## **Brief @FAX.de**

Um einen echten Postbrief über das FAX.de Gateway zu versenden gehen Sie wie folgt vor:  
**Info:** Bitte achten Sie darauf, dass die Adresse auf der 1. Seite korrekt für den Fensterbrief platziert ist und dass der Brief nur bis maximal 6 Seiten umfasst.



Oder alternativ:



### **Allgemein:**

Die Versendung über den Gateway wird immer sofort ausgeführt.  
Ein zeitgesteuerter Versand ist hierbei leider nicht möglich.  
Sollten Sie diesen Service jedoch benötigen, weichen Sie bitte auf das FAX.de KundenCenter unter **www.FAX.de** aus.

Wir wünschen Ihnen viel Erfolg,

Ihr  
FAX.de Team